



---

CENTRO DE ESTUDIANTES  
INGENIERÍA COMERCIAL

---

# MANUAL DE TESIS DE GRADO



---

**MENTIÓN ADMINISTRACIÓN**

# PASO 1: INSCRIPCIÓN



## ¿Cuáles son los requisitos para optar por esta modalidad?

- Tener aprobados mínimo 216 SCT al momento de inscribir el ramo.
- Promedio mínimo de 5.5 acumulado, este promedio corresponde al que considera los ramos reprobados (si es que el estudiante tuviera), al momento de inscribir el ramo "Examen de Grado" en la correspondiente toma de ramos.

## ¿Cómo inscribo el ramo?

La tesis se inscribe como cualquier otro ramo en el periodo de inscripción de asignaturas. La única diferencia es que al momento de la toma habrá dos opciones. Examen de Grado. Sección A y Sección T. La Tesis corresponde a la Sección T.

## PASO 2: DEFINIR ÁREA DE INVESTIGACIÓN Y PROFESOR GUIA



Una vez inscrito el ramo, debes definir el área de investigación que te interesa. Estas pueden ser: Administración, Marketing, Recursos Humanos, Finanzas, Emprendimiento, Comportamiento Social, entre otros.

### ¿Qué profesores son las opciones?

Es importante recalcar que en la siguiente lista de docentes su disponibilidad para ser profesores guías queda sujeta a la disponibilidad de cada uno, puesto que cada semestre tiene variaciones.

### ACADÉMICOS DE PLANTA



**CAROLINA NICOLAS**  
carolina.nicolas@usach.cl  
Área Marketing



**JOSÉ GREGORIO PÉREZ**  
gregorio.perezarrau@usach.cl  
Área Recursos Humanos



**JORGE PÉREZ**  
jorge.perez@usach.cl  
Área Finanzas



**NICHOLAS SABIN**  
nicholas.sabin@usach.cl  
Área Administración



**CHRISTIAN ESPINOSA**  
christian.espinosa.m@usach.cl  
Área Finanzas



**SERGIO LÓPEZ**  
sergio.lopez@usach.cl  
Área Recursos Humanos

## PASO 2: DEFINIR ÁREA DE INVESTIGACIÓN Y PROFESOR GUIA



**DENISE LAROZE**

denise.laroze@cess.cl  
Área Comportamiento Social



**MAURICIO GUERRA**

mauricio.guerra@usach.cl  
Área Emprendimiento e Innovación



**ENRIQUE MARINAO**

enrique.marinao@usach.cl  
Área Marketing



**JUAN TALA**

juan.tala@usach.cl  
Área Marketing y Operaciones



**ALYSIA GARMULEWICZ**

alysia.garmulewicz@usach.cl  
Área Economía Circular



**JAIME CAMPOS**

jaime.campos@usach.cl  
Área Organización Industrial

### OTROS DOCENTES CON AUTORIZACIÓN



**MARCELO YAÑEZ**

marcelo.yanez@usach.cl  
Área Marketing



**RODERICK PLANT**

roderick.plant@usach.cl  
Área Marketing



**EDUARDO MUÑOZ**

@usach.cl  
Área Administración



**GRISSELLE MAUREIRA**

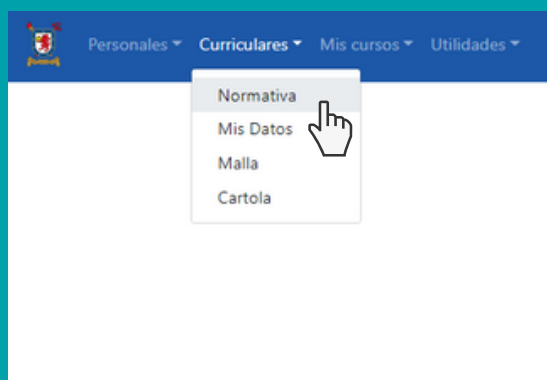
grisselle.maureira@usach.cl  
Área Recursos Humanos

## PASO 3: FORMULARIO DE PROPUESTA DE TESIS

Una vez que ya tienes asignado a tu profesor guía y el área en la que realizarás tu investigación, junto a tu docente guía deben llenar el formulario de propuesta de tesis que se encuentra disponible en la intranet (ver imágenes). La propuesta de investigación puede ser presentada por el profesor hasta el **23 DE AGOSTO DE 2022**. En caso de no tener profesor guía del **01 AL 05 DE SEPTIEMBRE** deberán postular a los temas de investigación informados por la coordinación de examen de grado vía online o presencial.



Una vez llenado este formulario, tu profesor guía es el encargado de enviar la propuesta al departamento para ser aprobada.




## PASO 4: ¡MANOS A LA OBRA!



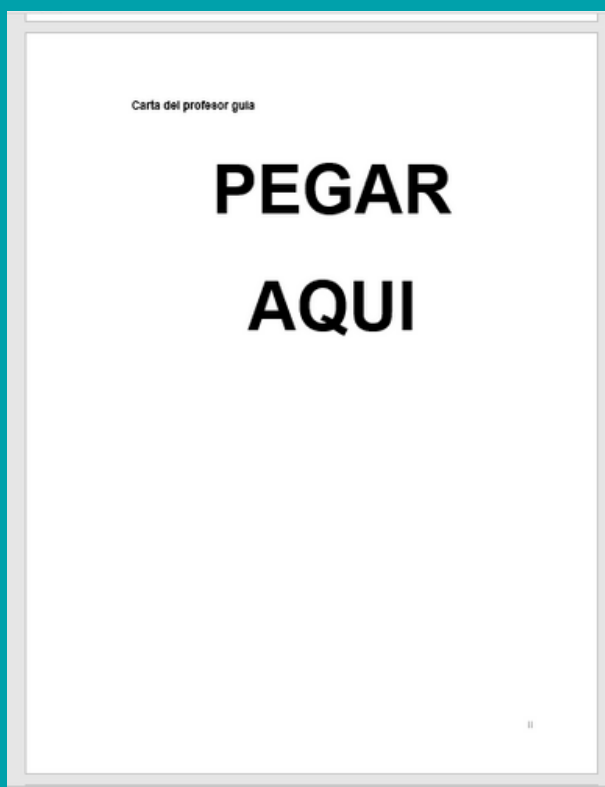
Una vez que tu propuesta ya fue aprobada, debes comenzar a desarrollar y escribir tu investigación. El departamento se encarga de entregarte la plantilla de tesis la cual se adapta al formato que solicita la universidad. Es importante tener en cuenta que la tesis tiene duración de un semestre, donde esta debe estar lista máximo a finales de **MARZO DEL 2023**.

## PASO 5: TESIS LISTA



Una vez que tu tesis está lista. Tu profesor guía debe realizar la "Carta del Profesor Guía", en donde informa al departamento sobre tu investigación y la nota con la cual califica tu investigación (50% de la nota final).

Luego que el profesor guía hace envió de la carta, esta debes pegarla en la tesis, en la hoja que indica "Carta del Profesor Guía".



## PASO 6: ENVÍO DE TESIS

Actualmente debido al contexto de pandemia, el envío de tesis se hace en formato digital, sin embargo, es fundamental tener presente que esto **puede cambiar** y el depto. puede volver a solicitar la entrega en formato físico.



Respecto a la entrega en formato digital, esta debe ser enviada en formato Word y PDF a:



**PATRICIA ROJAS**

[patricia.rojas@usach.cl](mailto:patricia.rojas@usach.cl)

Secretaria Depto. Administración



**MÓNICA GUERRA**

[monica.guerra.n@usach.cl](mailto:monica.guerra.n@usach.cl)

Bibliotecaria FAE

Además, con copia a tu profesor guía.



# PASO 7: DEFENSA DE TESIS



Una vez que haces envío de tu tesis, el depto. se encargará de informarte la fecha de defensa de tesis (posiblemente **ABRIL 2023**).

## ¿En qué consiste la defensa?

- En la defensa de tesis expones sobre tu investigación llevada a cabo, explicando los puntos más relevantes.
- Esta tiene una duración de alrededor de 20 minutos.
- Debes llevar un material audiovisual de apoyo (PPT).
- Se defiende frente a una comisión definida por el departamento, la cual se compone por tu profesor guía y dos docentes más del área en la que desarrollaste tu investigación.
- Una vez finalizada la exposición, los docentes proceden a realizarte preguntas sobre tu investigación.
- Finalizada la ronda de preguntas, la comisión delibera y define la nota de la defensa, la cual es informada en ese mismo momento (50% de la nota final).

## PASO 8: VISTO BUENO (VB°)



Posterior a la defensa, aún no eres libre de este proceso, puesto que debes esperar las correcciones (si existieran) de la bibliotecaria respecto al formato.

Una vez que envías todas las correcciones solicitadas, la bibliotecaria te enviara un correo informándote del visto bueno. Con el visto bueno, debes llenar un formulario de autorización de uso de obra, el cual es enviado en ese mismo correo, esto con el objetivo del ingreso de tu trabajo al Repositorio Académico del Sistema de Bibliotecas.



## PASO 9: CARTOLA

El proceso de tesis se da por finalizado con el ingreso de tu nota en la cartola del sistema de intranet. En otras palabras, cuando en la cartola la asignatura "Examen de grado" te aparece en verde con la nota correspondiente.



50	351450
Examen de Grado	
Req: SCT 216	
Tel: 2-0-0 Sct:4	